

1.2. 软件特点

◇ 数据分析

伏安曲线的平滑、积分和微分运算，计算各氧化还原峰的峰高、峰面积和峰电位等；极化曲线的三参数或四参数动力学解析，计算 Tafel 斜率 b_a 、 b_c ，腐蚀电流密度 i_{corr} ，极限扩散电流、极化电阻 R_p 和腐蚀速率等，还可由电化学噪声谱计算功率谱密度、噪声电阻 R_n 和谱噪声电阻 $R_{sn}(f)$ 。

◇ 实时存储

CorrTest 实时存储测量数据，即使因断电导致测试中断，中断之前的数据也会自动保存。

◇ 定时测量

CorrTest 测试软件具有定时测量功能，对于某些需要研究体系随时间变化特征时，可提前设好测试参数与间隔时间，让仪器在无人值守下自动定时测量，提高实验效率。

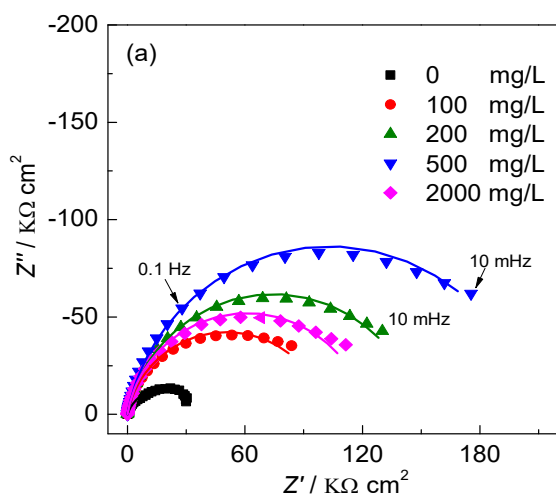
1.3. 技术优势

◇ 交流阻抗

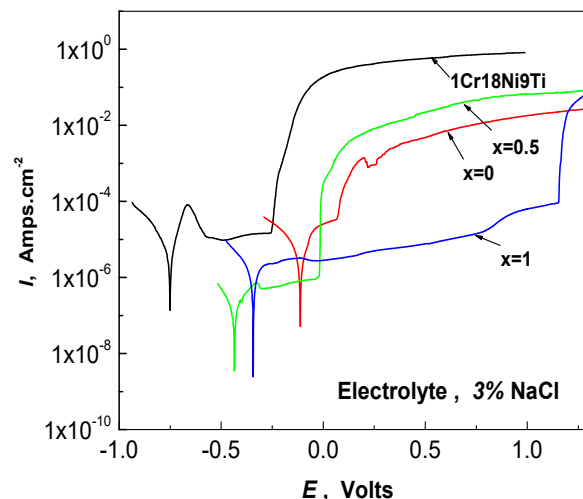
仪器采用相关积分算法和双通道同步过采样技术，具有较强的抗干扰能力，尤其适合于涂层、混凝土等高阻体系 ($>10^9\Omega$) 的交流阻抗测量，也可用于 Mott-Schottky 曲线和微分电容曲线绘制。软件能实时显示开路电位，用户无需输入，即可输出准确的极化过电位。

◇ 极化曲线

具有线性极化和 Tafel 极化曲线测量功能，用户可设定循环极化曲线的阳极回扫电流（钝化膜击穿电流），来确定材料的点蚀电位和保护电位，评价晶间腐蚀敏感性。软件采用非线性拟合算法解析极化曲线，可用于材料耐蚀性和缓蚀剂性能的快速评价。



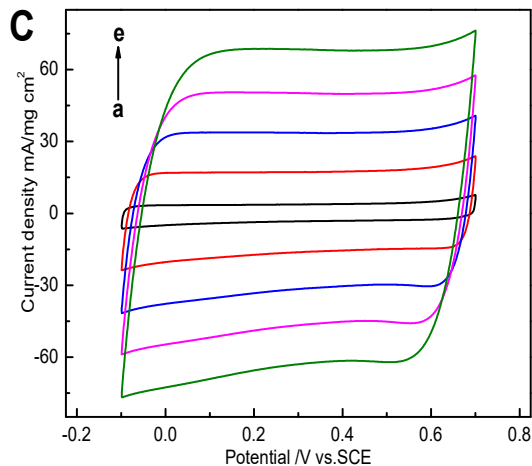
6063 铝合金在含 Ce^{3+} 的 3% NaCl 溶液中的 EIS



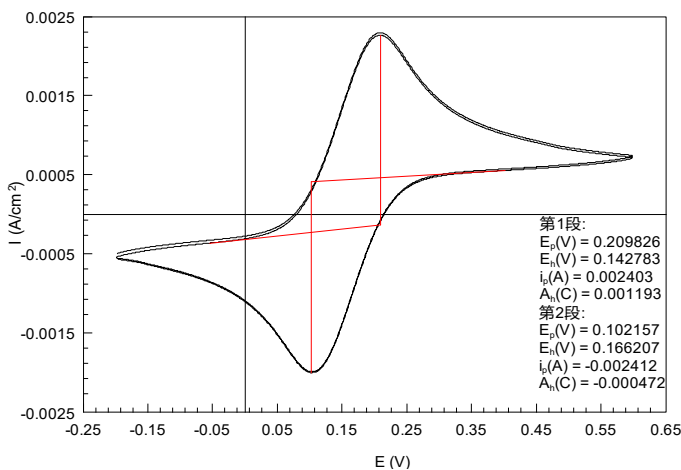
钛基非晶态合金和不锈钢在 3%NaCl 溶液中的动电位极化曲线，扫描速率为 1mV/s

◇ 伏安分析

能完成线性扫描伏安 (LSV)、循环伏安 (CV)、阶梯伏安 (SCV)、方波伏安 (SWV)、差分脉冲伏安 (DPV)、交流伏安 (ACV)、溶出伏安等多种电分析方法, 集成峰面积、峰电流计算和标准曲线分析功能。



聚吡咯超级电容器在 0.5 mol/L H₂SO₄ 溶液中的 CV 曲线



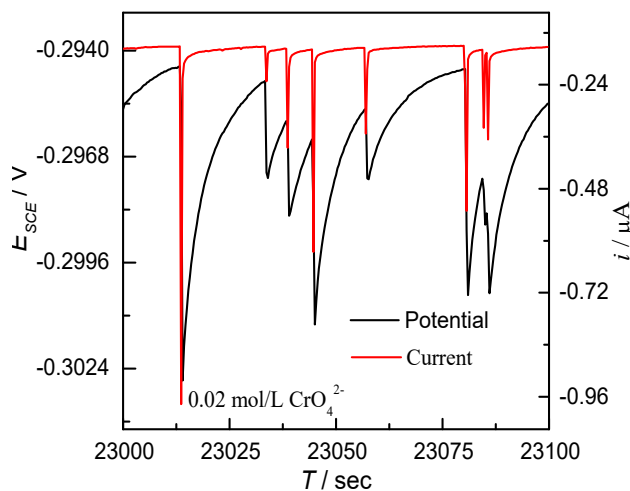
铂电极在 3 mmol/L K₄[Fe(CN)₆] + 0.4 mol/L KCl 溶液中的 CV 曲线 (100mV/s)

◇ 电化学噪声

采用高阻跟随器和零阻电流计测量腐蚀体系自发的电位与电流波动, 可用于点蚀、电偶腐蚀、缝隙腐蚀和应力腐蚀开裂等局部腐蚀研究。通过噪声谱分析, 可评估亚稳态蚀点或裂纹的诱导、生长和死亡过程。基于噪声电阻和点蚀指数计算, 也可用于局部腐蚀监测。

◇ 功率扩展

CS 系列电化学工作站的电流控制范围为 ±2.0A, 槽压输出 ≥21V, 可满足燃料动力电池、大功率电池充放电、电化学电解或电沉积等领域的需求。采用专用的功率扩展器, 最大输出电流可达 ±20.0A, 槽压 ±200V。



低碳钢在 0.05mol/L Cl⁻+0.1mol/L NaHCO₃ 溶液中的电化学噪声

◇ 全浮地测量

CS 系列电化学工作站采用全浮地式工作电极，可用于工作电极本身接地体系的电化学研究，如用于高压釜电化学测试（釜体接地），大地中金属构件（桥梁、混凝土钢筋）的在线腐蚀研究等。

◇ 光电测试模块

CS 电化学工作站可以与光强计、光谱仪联用，用于光电化学测量，在进行电化学测量的同时记录光电流或光谱响应信号。

◇ 自定义方法

支持用户自定义组合测量，用户可以设定定时循环进行某一测试方法或多种方法的组合测试，用于无人值守下的定时自动测量；

提供 API 通用接口函数和开发实例，方便用户二次开发和自定义测试方法；

提供用户自定义脚本编写范例，用于实现您独特的电化学实验技术。

● 仪器配置

- 1) 仪器主机 1 台
- 2) CorrTest 测试与分析软件 1 套
- 3) 模拟电解池 1 个
- 4) 电源线/USB 数据线各 1 条
- 5) 电极电缆线 1 条
- 6) 电脑（选配*）

● 技术指标与功能方法

表 1. 硬件参数指标

恒电位控制范围: $\pm 10V$	恒电流控制范围: $\pm 2.0A$
电位控制精度: $0.1\% \times \text{满量程读数} \pm 1mV$	电流控制精度: $0.1\% \times \text{满量程读数}$
电位灵敏度: $10\mu V (>100Hz)$, $3\mu V (<10Hz)$	电流灵敏度: $<1pA$
电位上升时间: $< 1\mu S (<10mA)$, $<10\mu S (<2A)$	电流量程: $2A \sim 2nA$, 共 10 档
参比电极输入阻抗: $10^{12}\Omega 20pF$	最大输出电流: $2.0A$
槽压输出: $\pm 21V$	电流扫描增量: $1mA @1A/mS$
CV 和 LSV 扫描速度: $0.001mV \sim 10000V/s$	电位扫描电位增量: $0.076mV @1V/mS$
CA 和 CC 脉冲宽度: $0.0001 \sim 65000s$	DPV 和 NPV 脉冲宽度: $0.0001 \sim 1000s$
SWV 频率: $0.001 \sim 100KHz$	CV 的最小电位增量: $0.075mV$
AD 数据采集: $16bit @1MHz$, $20bit @1kHz$	电流与电位量程: 自动设置
DA 分辨率: $16bit$, 建立时间: $1\mu S$	低通滤波器: 8 段可编程
通讯接口: USB2.0	仪器重量: $6.5Kg$
外形尺寸 (cm): $36.5(W) \times 30.5 (D) \times 16 (H)$	

表 2. 电化学阻抗测量指标

信号发生器	
频率响应: $10\mu Hz \sim 1MHz$	交流信号幅值: $1mV \sim 2500mV$
频率精确度: 0.005%	直流偏压: $-10V \sim +10V$
DDS 输出阻抗: 50Ω	波形: 正弦波, 三角波, 方波
正弦波失真率: $<1\%$	扫描方式: 对数/线性, 增加/下降
信号分辨率: $0.1mV RMS$	
信号分析器	
最大积分时间: 10^6 个循环或者 10^5S	测量时间延迟: $0 \sim 10^5$ 秒
最小积分时间: $10mS$ 或者一个循环的最长时间	
直流偏置补偿	
电位补偿范围: $-10V \sim +10V$	电流补偿范围: $-1A \sim +1A$
带宽调整: 自动或手动设置, 共 8 级可调	

表 3. CS 系列不同型号功能方法比较

说明: *氢扩散及旋转盘环电极测试需配置 CS1002 恒电位/恒电流仪或采用 CS2350H 双恒电位仪。

*伏安方法中带#号的方法包括相应的溶出伏安方法, 产品 3 年质保。

功能方法		CS150H	CS300H	CS310H	CS350H
稳态极化	开路电位测量 (OCP)	●	●	●	●
	恒电位极化 (i-t 曲线)	●	●	●	●
	恒电流极化	●	●	●	●
	动电位扫描 (TAFEL 曲线)	●	●	●	●
	动电流扫描 (DGP)	●	●	●	●
	电位扫描-阶跃 (SSF)				●
暂态极化	任意恒电位阶梯波	●	●	●	●
	任意恒电流阶梯波	●	●	●	●
	恒电位阶跃 (VSTEP)	●	●	●	●
	恒电流阶跃 (ISTEP)	●	●	●	●
计时分析	计时电位法 (CP)		●	●	●
	计时电流法 (CA)		●	●	●
	计时电量法 (CC)		●	●	●
伏安分析	线性扫描伏安法 (LSV) #	●	●	●	●
	线性循环伏安法 (CV)	●	●	●	●
	阶梯循环伏安法 (SCV) #		●		●
	方波伏安法 (SWV) #		●		●
	差分脉冲伏安法 (DPV) #		●		●
	常规脉冲伏安法 (NPV) #		●		●
	常规差分脉冲伏安法 (DNPV) #		●		●
	差分脉冲电流检测法 (DPA)				●
	双差分脉冲电流检测法 (DDPA)				●
	三脉冲电流检测法 (TPA)				●
	积分脉冲电流检测法 (IPAD)				●
	交流伏安法 (ACV) #		●		●
	二次谐波交流伏安 (SHACV)		●		●
	傅里叶变换交流伏安 (FTACV)				●
交流阻抗	电化学阻抗 (EIS) ~ 频率扫描			●	●
	电化学阻抗 (EIS) ~ 时间扫描			●	●
	电化学阻抗 (EIS) ~ 电位扫描			●	●
充放电测试	电池充放电测试	●	●	●	●
	恒电流充放电	●	●	●	●
	恒电位充放电	●	●	●	●
	恒电位间歇滴定技术 (PITT)	●	●	●	●
	恒电流间歇滴定技术 (GITT)	●	●	●	●
扩展测量	电化学噪声 (EN)	●	●	●	●
	数字记录仪	●	●	●	●
	电化学溶解/沉积	●	●	●	●
	控制电位电解库仑法 (BE)	●	●	●	●
	动电位再活化法 (EPR)	●	●	●	●
	溶液电阻测量	●	●	●	●
循环极化曲线 (CPP)	●	●	●	●	
市场价		24800 元	34800 元	42800 元	55800 元